




Unde găsiți cartela HoT

Cumpărați cartela SIM pentru doar 1,99 Euro din orice filială Hofer din Austria. Găsiți o filială în apropiere! Accesați

www.hot.at/filialen



Cum se activează

Pentru a activa noua cartelă HoT accesați

www.hot.at/aktivierung.*

Introduceți numărul de telefon și codul PUK1.

Puteți alege modalitatea de activare a cartelei:

- Cu un cont bancar austriac (eID) prin online banking

Autentificați-vă și folosiți datele personale salvate în contul dumneavoastră de online banking



- Cu un act de identitate și selfie

Folosind un telefon sau laptop cu cameră foto, puteți fotografia actul de identitate (pașaport, buletin european sau permis de conducere eliberat în Austria) și vă puteți face un selfie (fotografie).



Instalați aplicația „Mein HoT“

Activați rapid și ușor cartela. Alegeți tariful dorit, controlați cât doriți să plătiți și schimbați setările în funcție de ce vă avantajează pe dumneavoastră, oriunde și oricând. Aplicația este disponibilă în App Store și Google Play sau Huawei AppGallery.



Dacă nu reușiți să activați cartela online, mergeți cu cartela și un act de identitate la orice

filială HOFER. Cereți ajutorul la casă și cartela va fi activată. Găsiți o filială în

aproapie www.hot.at/filialen

* Din ianuarie 2019 înregistrarea cartelelor cumpărate din Austria este obligatorie, conform noii legi

Încărcați creditul pe cartela HoT

Încărcați cartela HoT în câteva secunde accesând HoT.at, aplicația HoT sau achiziționați un bon de credit din orice filială HOFER.

Folosiți cartela fără întrerupere!

Daca activați reîncărcarea automată, veți putea folosi cartela fără întrerupere. În cazul în care folosiți creditul, vom reîncărca automat, banii fiind retrasi din cont sau de pe cardul de credit.



Reîncărcarea creditului online

- 1 Accesați www.hot.at
- 2 Căutați “Guthaben aufladen”
- 3 Alegeți “mit Ladebon”

The screenshot shows the website www.hot.at with the following elements:

- Step 1:** The browser address bar shows [hot.at](http://www.hot.at).
- Step 2:** The navigation menu includes "Guthaben aufladen", which is highlighted with a red circle and the number 2.
- Step 3:** The "Guthaben aufladen" section is titled "Mein Guthaben" and contains three options:
 - Option 1 (highlighted with a red circle and the number 3):** "Einmalig mit Ladebon" (One-time recharge with Ladebon).
 - Option 2:** "Einmalig mit Kreditkarte, Online Banking, PayPal" (One-time recharge with credit card, online banking, PayPal).
 - Option 3:** "Automatische Abbuchung bei wenig Guthaben (Login erforderlich)" (Automatic debit when credit is low, login required).

At the bottom of the page, there is an "E-Mail eingeben" field, a "HoT-Newsletter anmelden" button, and a footer with links for "Netz", "Kontakt", "Cookies", "EU-Roaming", "AGB", and "Impressum". There are also "MARKTTEST QUALITY" logos.



Încărcați creditul pe cartela HoT

4 Introduceți numărul de telefon

hot.at

Rufnummer aktivieren Fragen & Antworten Ausland Handys & Router International Logout

HoT HOFER TELEKOM HoT starten Guthaben aufladen Tarife Business Rufnummernmitnahme Mein HoT Petra

Guthaben aufladen

Welche HoT Rufnummer wollen Sie aufladen?

HoT Rufnummer

HoT Rufnummer wiederholen

[Zurück](#) [Weiter](#)

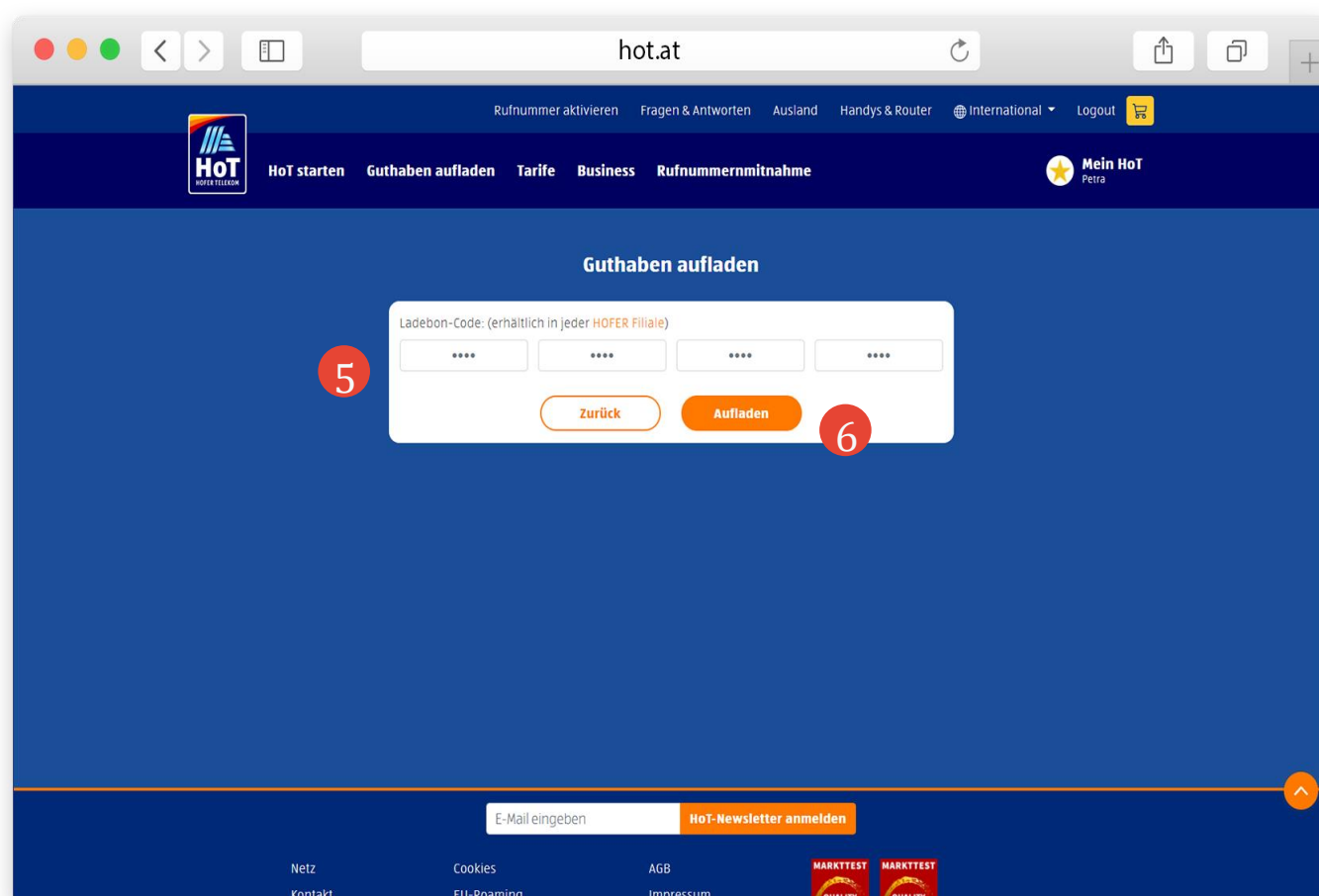
E-Mail eingeben [HoT-Newsletter anmelden](#)

Netz Cookies AGB Markttest Quality Award
Kontakt EU-Roaming Impressum



Încărcați creditul pe cartela HoT

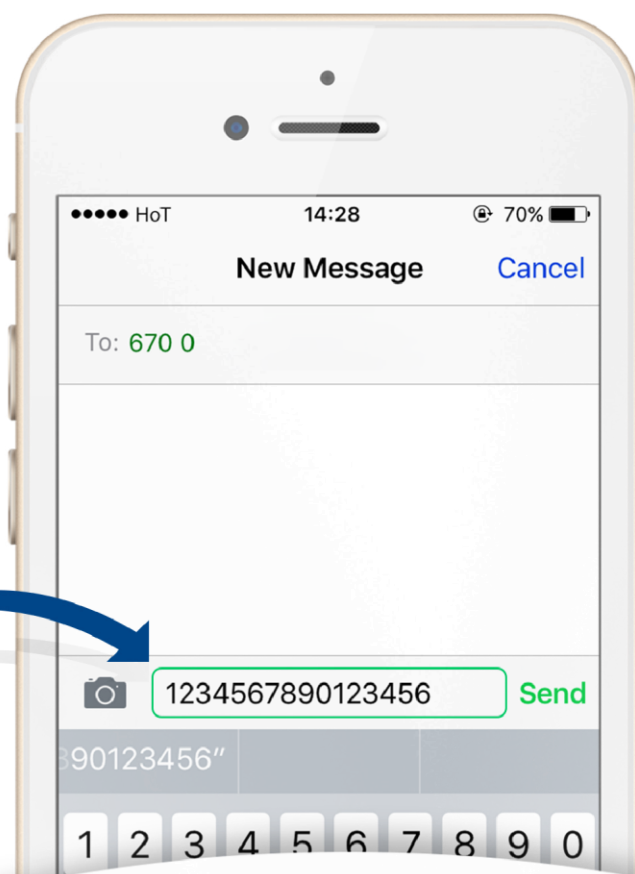
- 5 Introduceți codul de reîncărcare format din 16 cifre
- 6 Alegeți "Aufladen", dacă ați reușit veți primi un SMS de confirmare





Puteți reîncărca creditul și de pe telefon

Trimiteți codul de reîncărcare format din 16 cifre prin SMS la 6700



3. per Internet unter
www.HoT.at/aufladen

BEWAHREN SIE BITTE DIESEN BON BIS ZUR
AUFLADUNG SORGFÄLTIG AUF.

AUFLADECODE:

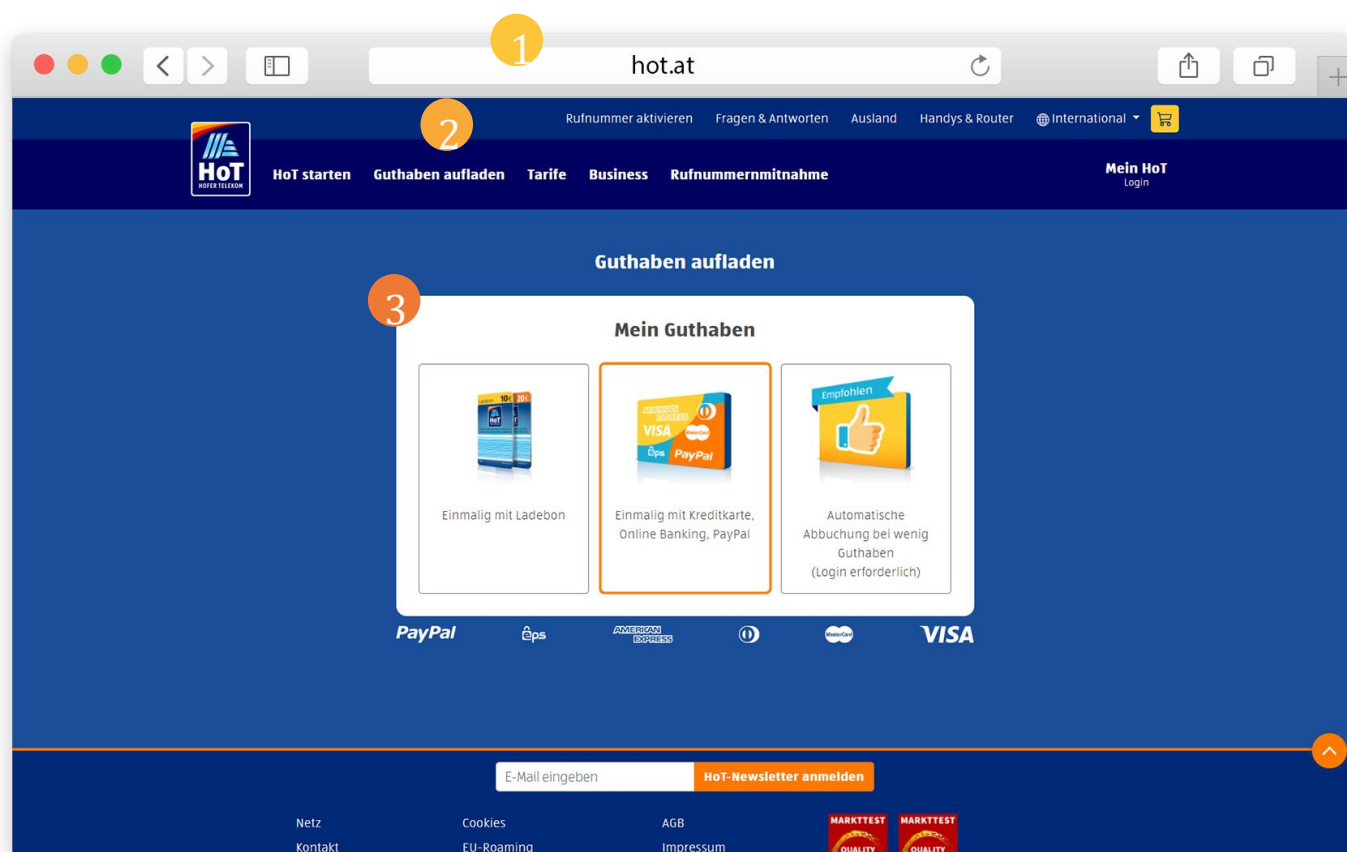
1234 5678 9012 3456

Weitere Infos unter www.HoT.at



Reîncărcarea folosind Paypal, online banking sau cardul de credit

- 1 Accesați www.hot.at
- 2 Căutați "Guthaben aufladen"
- 3 Alegeți "Einmalig mit Kreditkarte, Online Banking, PayPal, Debit-Bankomatkarte"





Reîncărcarea folosind Paypal, online banking sau cardul de credit

4 Introduceți numărul de telefon în cele două câmpuri afișate

hot.at

Rufnummer aktivieren Fragen & Antworten Ausland Handys & Router International Logout

HoT starten Guthaben aufladen Tarife Business Rufnummernmitnahme Mein HoT Petra

Guthaben aufladen

Welche HoT Rufnummer wollen Sie aufladen?

HoT Rufnummer
067764998512

HoT Rufnummer wiederholen
0677

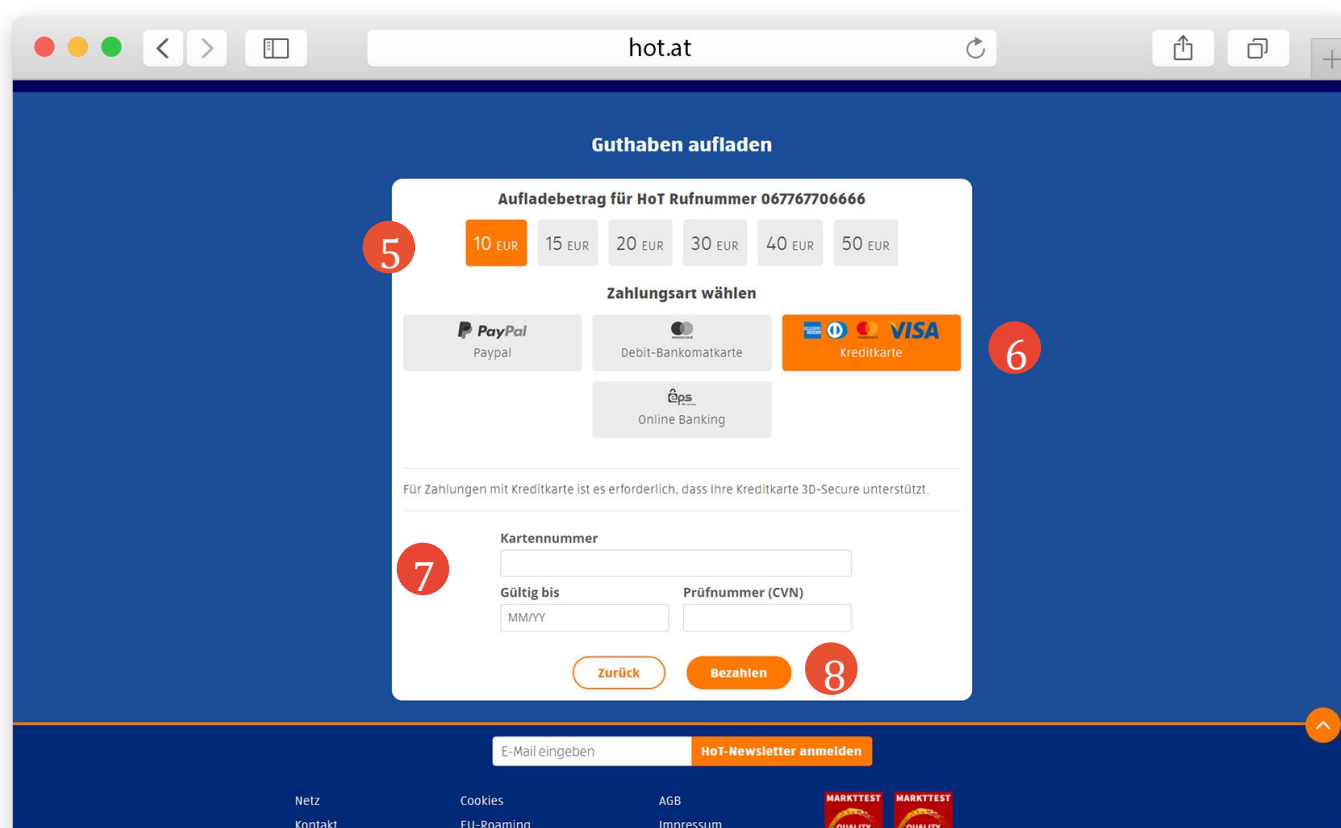
Zurück Weiter

E-Mail eingeben HoT-Newsletter anmelden

Netz Cookies AGB Markttest Quality Award
Kontakt EU-Roaming Impressum Markttest Quality Award

Reîncărcarea folosind Paypal, online banking sau cardul de credit

- 5 Alegeți suma pe care doriți să o încărcați pe cartelă
- 6 Alegeți metoda prin care doriți să încărcați creditul (PayPal, EPS online banking sau cardul de credit)
- 7 Introduceți datele bancare
- 8 Dați un clic pe "Bezahlen", veți primi un SMS de confirmare



Guthaben aufladen

Aufladebetrag für HoT Rufnummer 06776770666

5 10 EUR 15 EUR 20 EUR 30 EUR 40 EUR 50 EUR

Zahlungsart wählen

6 PayPal Debit-Bankomatkarte Kreditkarte Online Banking

Für Zahlungen mit Kreditkarte ist es erforderlich, dass Ihre Kreditkarte 3D-Secure unterstützt.

7 Kartennummer

Gültig bis Prüfnummer (CVN)

8

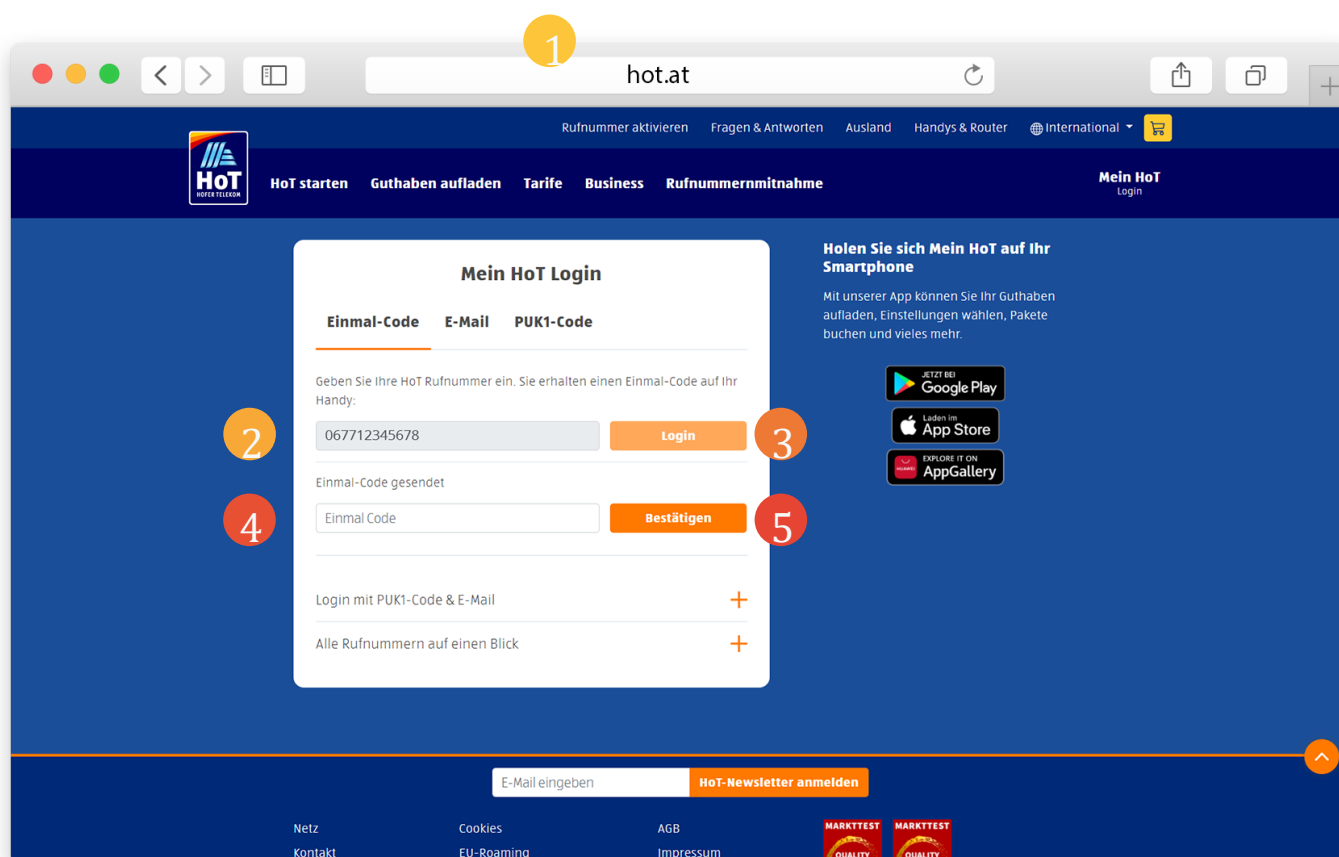
E-Mail eingeben

Netz Kontakt Cookies EU-Roaming AGB Impressum

MARKTTTEST QUALITY MARKTTTEST QUALITY

Autentificarea în contul HoT

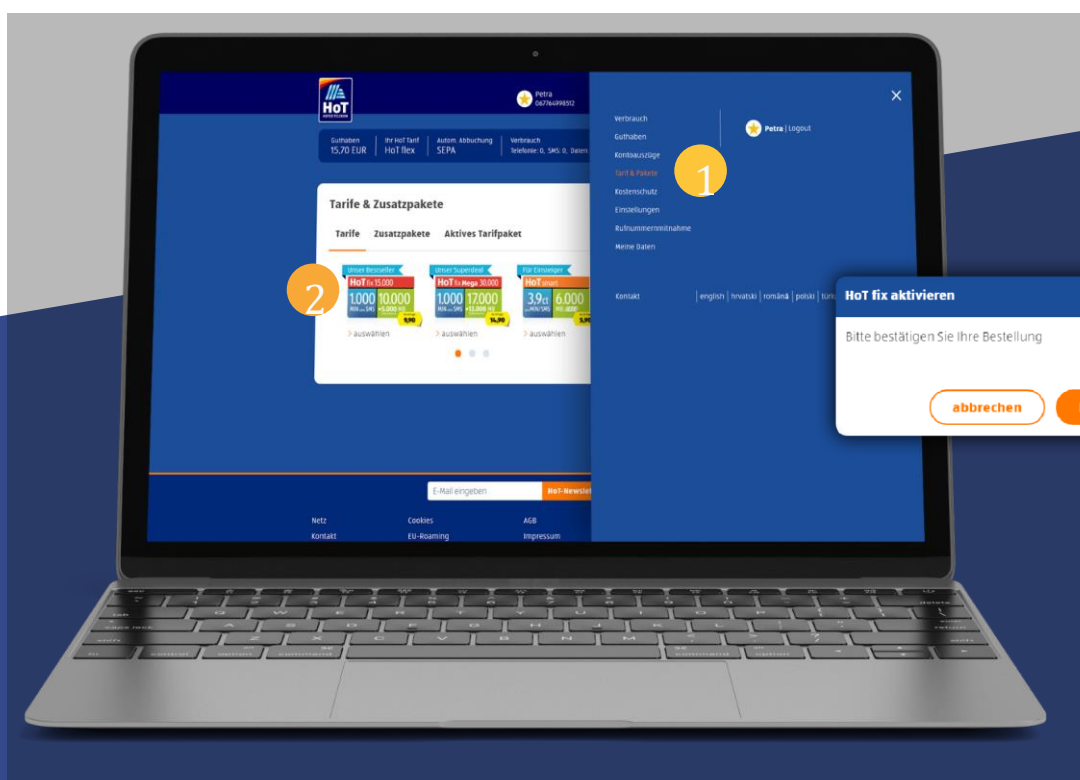
- 1 Accesați www.hot.at/login
- 2 Introduceți numărul dumneavoastră de telefon
- 3 Dați un clic pe butonul “Login” și veți primi un cod de acces prin SMS
- 4 Introduceți codul de acces în câmpul “Einmal Code”
- 5 Dați un clic pe “Bestätigen” pentru a vă conecta



The screenshot shows the HoT login page in a browser. The address bar shows 'hot.at' with a '1' in a yellow circle above it. The page has a dark blue header with the HoT logo and navigation links. The main content area features a white login form titled 'Mein HoT Login' with three tabs: 'Einmal-Code', 'E-Mail', and 'PUK1-Code'. The 'Einmal-Code' tab is active. Below the tabs, there is a text prompt: 'Geben Sie Ihre HoT Rufnummer ein. Sie erhalten einen Einmal-Code auf Ihr Handy:'. A text input field contains '067712345678' with a '2' in a yellow circle above it. To the right of the input is an orange 'Login' button with a '3' in a yellow circle above it. Below this, it says 'Einmal-Code gesendet'. Another text input field is labeled 'Einmal Code' with a '4' in a yellow circle above it. To its right is an orange 'Bestätigen' button with a '5' in a yellow circle above it. Below the form are links for 'Login mit PUK1-Code & E-Mail' and 'Alle Rufnummern auf einen Blick', both with '+' icons. To the right of the form is a section titled 'Holen Sie sich Mein HoT auf Ihr Smartphone' with instructions and app download buttons for Google Play, App Store, and AppGallery. At the bottom, there is an 'E-Mail eingeben' field and a 'HoT-Newsletter anmelden' button. The footer contains links for 'Netz', 'Kontakt', 'Cookies', 'EU-Roaming', 'AGB', and 'Impressum', along with 'MARKTTTEST QUALITY SWAP' logos.

Alegeți tariful

- 1 Accesați “Tarif & Pakete”
- 2 Alegeți și activați pachetul dorit
- 3 Va apărea o alertă, dați click pe butonul portocaliu pentru a activa pachetul. Veți primi un SMS de confirmare.



Cât timp aveți destul credit pe cartelă, pachetul dumneavoastră se va prelungi automat după 30 de zile. În cazul în care nu aveți destul credit pentru a reînnoi pachetul, acesta va fi dezactivat, iar cartelei dumneavoastră i se va atribui tariful de bază „HoT Flex”. La acest tarif nu se plătește nici o taxă de activare, doar folosirea serviciilor se plătește în funcție de consum (€ 3,9 ct pe minut/ pe mesaj, respectiv € 0,9 ct pe MB). La reîncărcarea creditului în decursul a 30 de zile de la dezactivarea pachetului, tariful folosit până în luna precedentă se va reactiva automat. În cazul reîncărcării după 30 de zile de la dezactivarea pachetului, trebuie să realegeți ce pachet doriți să folosiți în continuare.

PS: Dacă activați reîncărcarea automată prin contul bancar, veți avea mereu destul credit disponibil, pentru ca tariful pe care l-ați ales să se poată prelungi automat o dată la 30 de zile.